

Wanderparkplatz „Kloster Flechtdorf“

UTM-Koordinaten: 51.326420 N, 8.824845 E · Höhe Standort: 423 m üNN

Der See, Wanderwege, Berge und mehr...

Diemelsee
Ferienregion

Herzlich Willkommen

Herzlich Willkommen am Wanderparkplatz „Kloster Flechtdorf“ in Diemelsee-Flechtdorf.

Flechtdorf

Flechtdorf ist umgeben von herrlichen Laub- und Nadelwäldern. Die Wanderwege mit Ruhebänken laden zu Wanderungen in gesunder Luft ein. Schutzhütten, Kinderspielplatz, Aartalhalle, Sportanlage, Dorfgemeinschaftshaus sowie eine Grillstation runden das Angebot ab. Die im romanischen Stil errichtete Klosterkirche mit ihren zwei Türmen prägt das Ortsbild von Flechtdorf. Kirche und Konventsgebäude der ehemaligen Benediktinerabtei aus dem 12. Jahrhundert sind ein einzigartiges Baudenkmal und Juwel weit über das Waldecker Land hinaus und bieten für viele Kulturveranstaltungen eine einzigartige Kulisse.

Rundwanderwege

F1 – Rundweg durch Wald und Flur

Länge: 10,9 km
Höhenmeter: 270 m
Wanderzeichen: F1

F1

Höhendiagramm



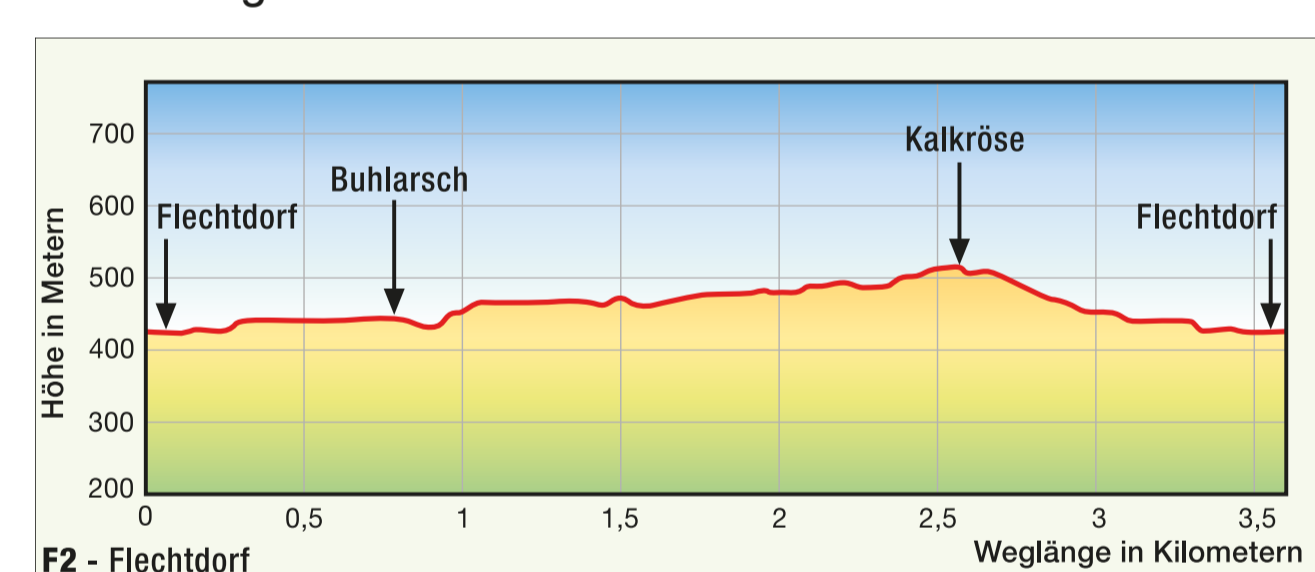
Vom Startpunkt „Wanderparkplatz Kloster Flechtdorf“ führt der F1 die Klosterstraße hinunter, die Aartalstraße überquerend in die Straße „Auf den Hüften“. Diesem Weg folgen Sie 2,4 km. Nun geht es durch den Wald und an dem Berg „Bemmel“ entlang bis zu den Teichen am Mühlhäuserbach. Hier angekommen, schwenken Sie wieder an der Westflanke des „Bemmel“ Richtung Flechtdorf um. Vorbei am „Hützenberg“, mehreren Fischteichen und am „Rotbusch“ gelangen Sie wieder auf die Aartalstraße. Sie durchqueren den Ort Flechtdorf und biegen am Ortsende wieder links in die Klosterstraße ab und laufen zum Ausgangspunkt am Wanderparkplatz „Kloster Flechtdorf“ zurück.

F2 – Rund um den Buhlarsch

Länge: 3,8 km
Höhenmeter: 125 m
Wanderzeichen: F2

F2

Höhendiagramm



Ein kurzer schöner Wanderweg um den Berg „Buhlarsch“ herum. Besuchen Sie vor oder nach Ihrem Start auch unbedingt das Kloster Flechtdorf.

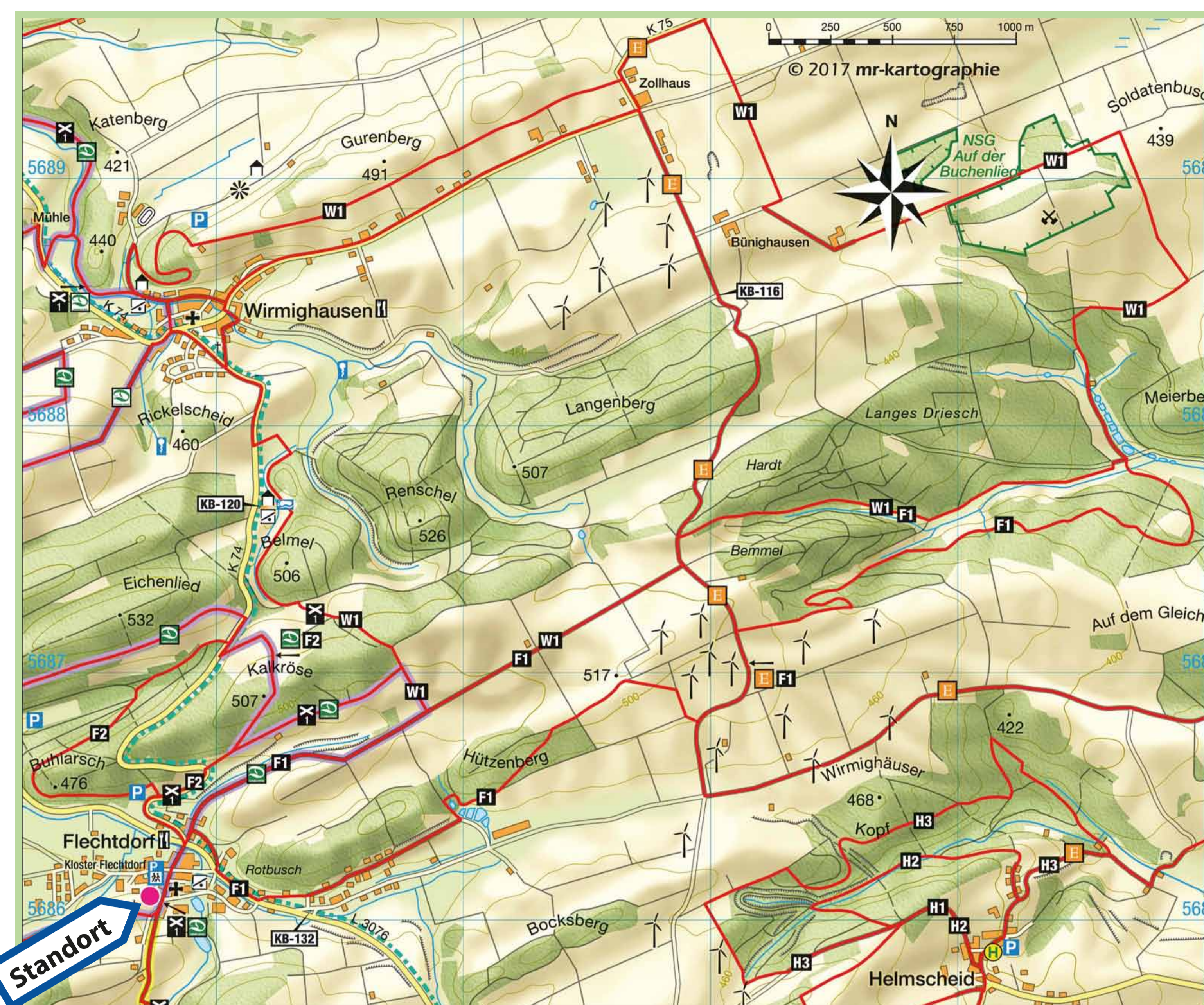
Einkehr: „Gasthof Zum Aartal“,
Aartalstraße 23, 34519 Diemelsee-Flechtdorf,
Telefon 0 56 33-99 17 44
Öffnungszeiten: Dienstag bis Sonntag
von 16.00 bis 1.00 Uhr.

„Bäckerei Lamm mit kleinem Café“,
Niedere Str. 8, 34519 Diemelsee-Flechtdorf,
Telefon 0 56 33-897, Öffnungszeiten:
Montag 6:00 bis 13:00 Uhr,
Dienstag bis Freitag 6:00 bis 13:00 Uhr
und 15:00 bis 18:00 Uhr,
Samstag 6:00 bis 12:30 Uhr.



Nähere Informationen zum Wandern und zu anderen Attraktionen in der Ferienregion Diemelsee:

Tourist-Information Diemelsee
Kirchstr. 6, 34519 Diemelsee-Heringhausen (Entfernung zum Standort: 11,8 km)
Tel.: 0 56 33-9 11 33 · info@diemelsee.de · www.diemelsee.de




Qualitätsregion Sauerland

Die Sauerland-Wanderdörfer wurden bundesweit als erste „Qualitätsregion Wanderbares Deutschland“ zertifiziert. Kein Wunder, werden doch durch unser Wanderwegenetz alle wandertouristisch attraktiven Ziele wie Naturattraktionen (Seen, hübsche Bachtäler, markante Gipfel, Aussichtsturme, Felsen) und Gasthäuser außerhalb geschlossener Ortschaften erschlossen. Die Wege sind weitgehend naturbelassen, bieten teilweise herrliche Ausblicke und sind bestens beschildert.

Der Wandergenuss auf unseren in der Regel als Halbtagestouren ausgeschilderten Qualitätstouren ist einmalig – viel Spaß beim Erwandern.

www.sauerland-wanderdoerfer.de



Naturpark Diemelsee

Die höchsten Berge des Sauerlandes, weite Täler, Wälder, leuchtend blühende Hochweiden sowie sanfte Wiesen bestimmen das Bild des Naturpark Diemelsee. Kristallklare Bäche winden sich bis zum Diemelsee, einem wahren Wasserparadies. Man kann hier schwimmen, surfen, segeln, tauchen oder in aller Ruhe die Angel auswerfen. Die Artenvielfalt an Vögeln, Fischen und Amphibien spricht für die hervorragende Wasserqualität. Im Naturpark Diemelsee erwartet Sie ein dichtes Netz exzellenter Wanderwege. Bestens gepflegt und dennoch naturbelassen führen Sie durch einzigartige Landschaften und zu schönen Aussichtspunkten mit fantastischen Fernsichten. Eine reizvolle Landschaft, Natur pur und attraktive Freizeitangebote – Entdecken Sie den Naturpark Diemelsee!

www.naturpark-diemelsee.de

Naturpark
Diemelsee

Fernwanderwege:



Naturpark
Diemelsee

